

# マルチファンクションライト

## Bluetooth接続 方法

\* LGTG-210を含むモデルのみ  
MFL-1100S, MFL-2100S, LGTC-31セット用

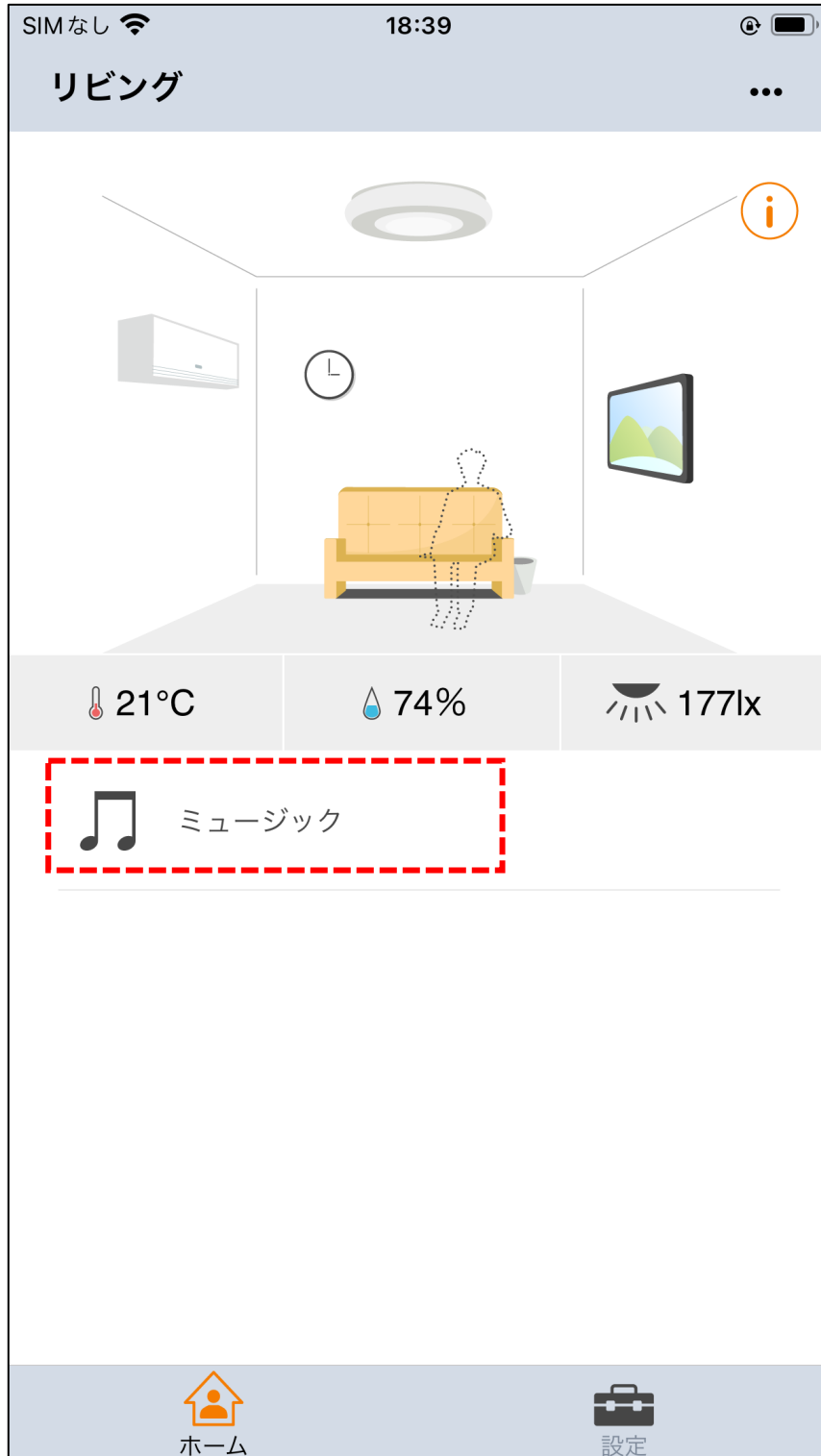
1. アプリを使った接続
2. スマートリモコンを使った接続
3. Amazon echoと接続
4. Bluetooth トランスミッターと接続
5. ペアリング済み機器の接続切替
  - 5.1. スマホ2台の切替
  - 5.2. Amazon echoとトランスミッターの切替

1.

アプリを使った接続

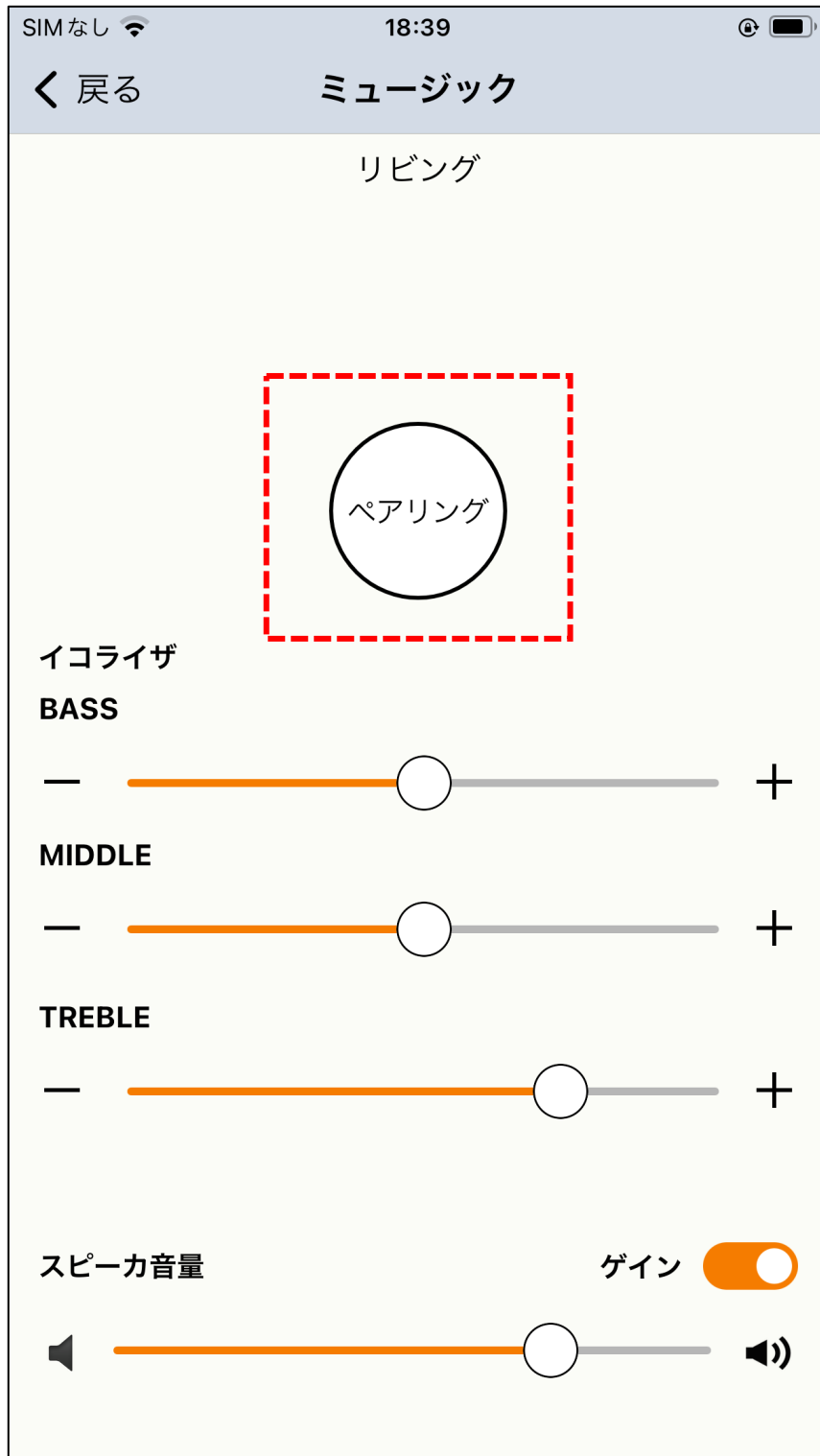
# 1.1

MF light2アプリを起動して、「ミュージック」を選択



# 1.2

「ペアリング」ボタンを押して、ペアリングを行う



# 1.3 デバイスのBluetooth画面を開いて、 接続




# 1.4 「接続済み」と表示されると完了



# 1.5

スマートフォンのミュージックアプリで音楽を流そう！

LGTG-210





2.

スマートコントローラーを  
使った接続

## 2.1 スマートコントローラー（LGTAR-100）の BTボタンを**長押し**します

壁スイッチはONでユニットが起動している状態を実施してください。



## 2.2

ユニットから音声ガイダンスが流れます



Bluetoothがペアリングモードになりました

## 2.3 デバイスのBluetooth画面を開いて、 接続




## 2.4 「接続済み」と表示されると完了



## 2.5

スマートフォンのミュージックアプリで音楽を流そう！

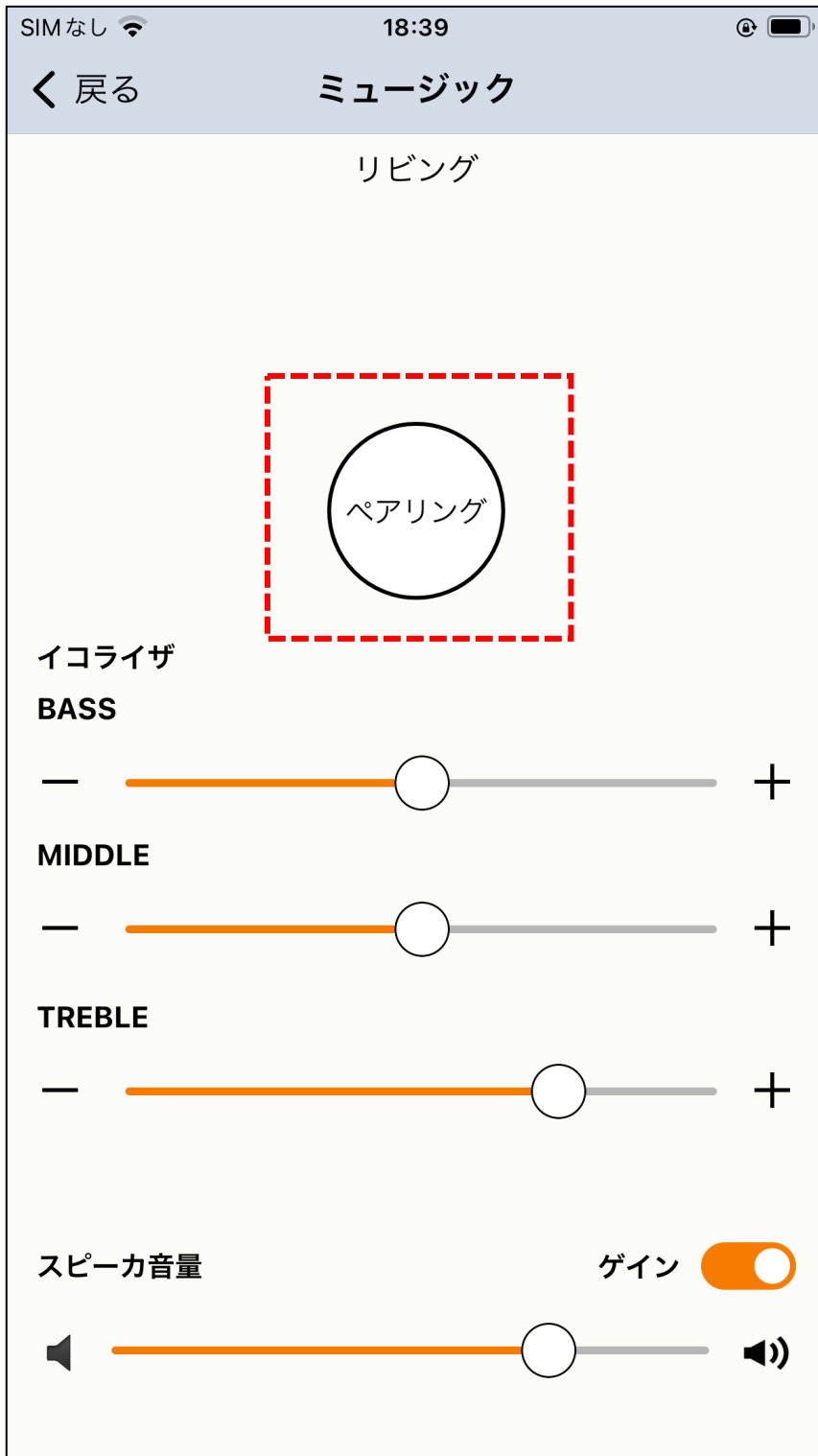
LGTG-210



# 3. Amazon Echo と接続

# 3.1

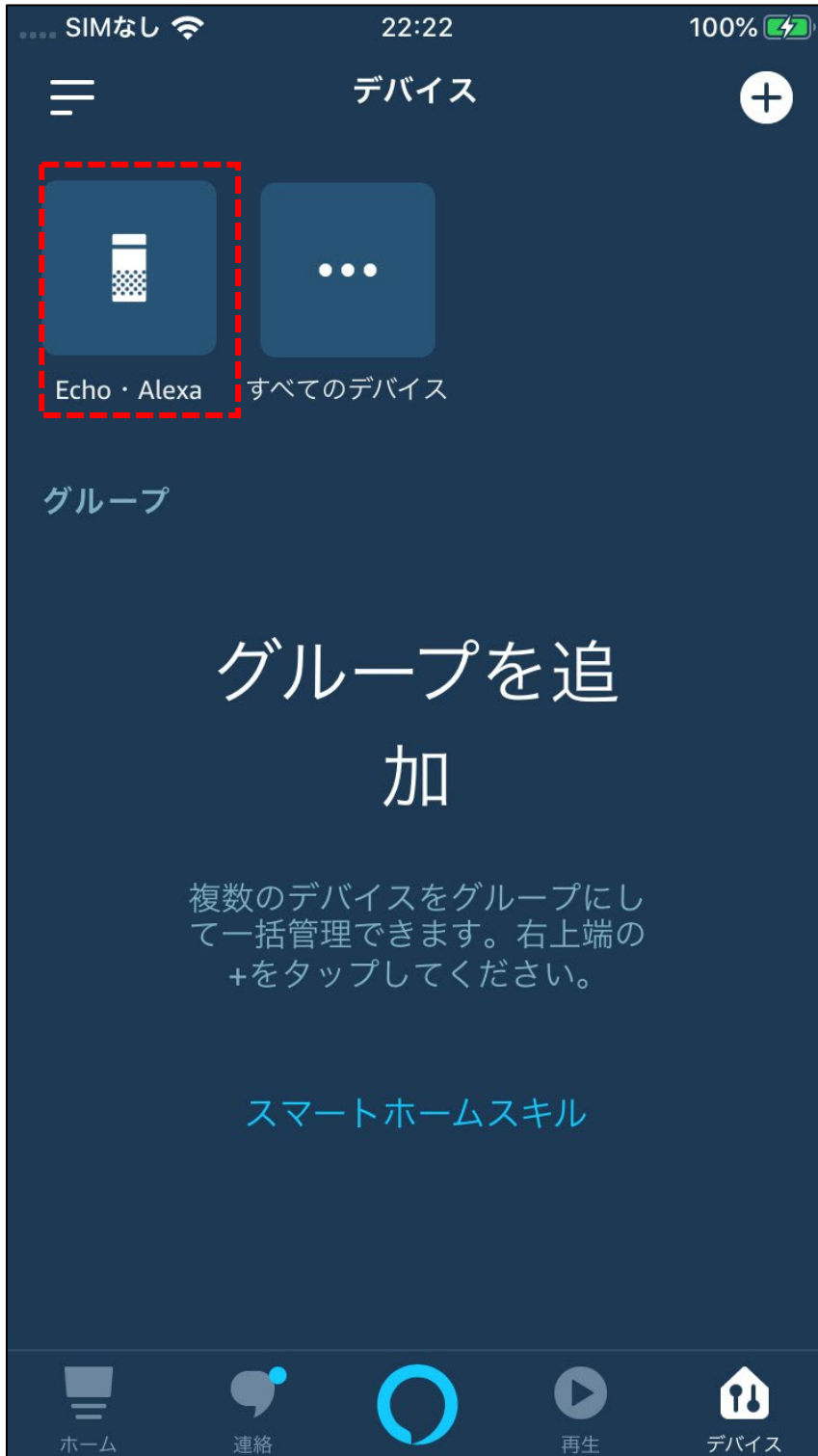
「ペアリング」ボタンを押して、ペアリングを行う



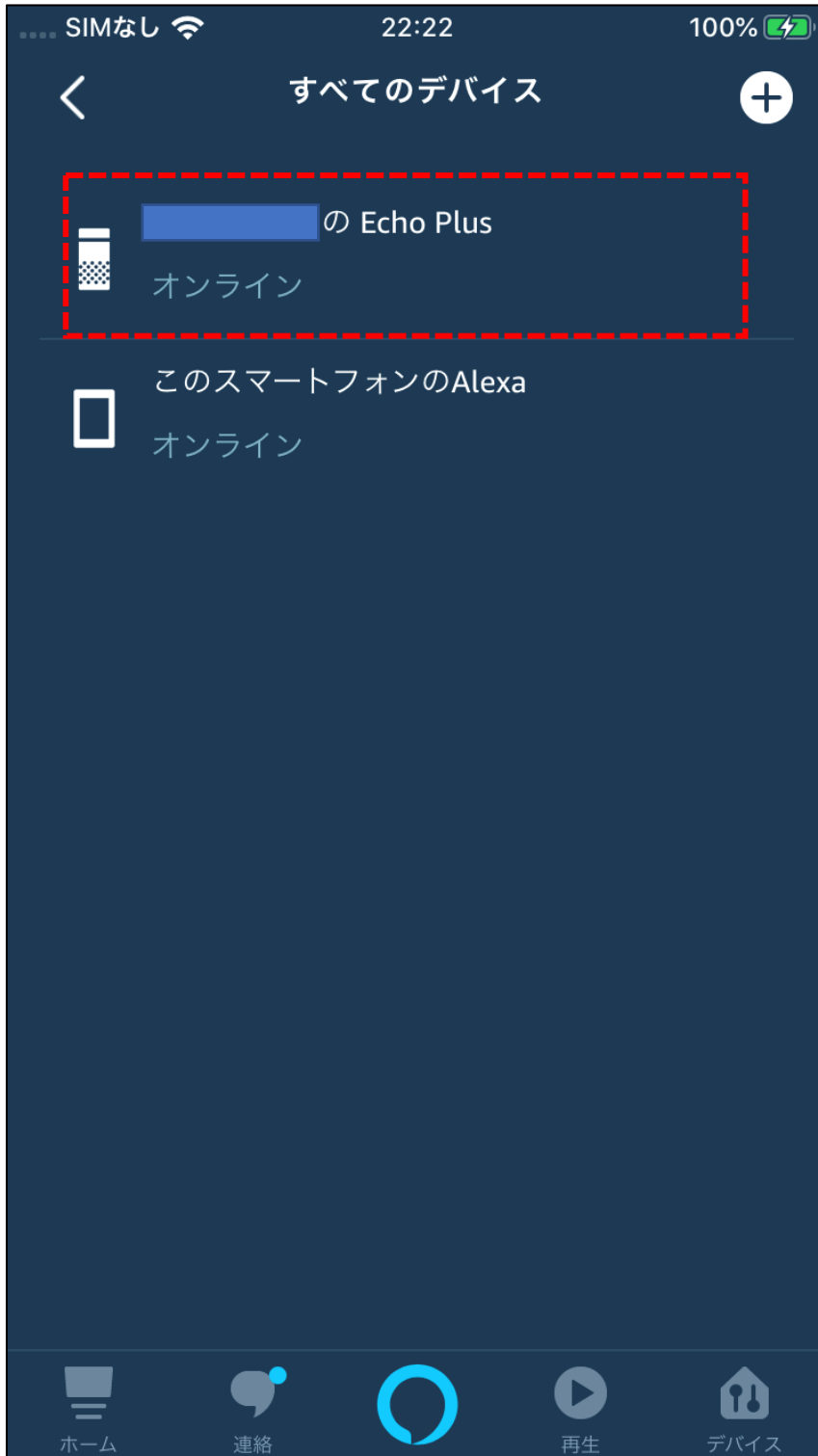


## 3.2

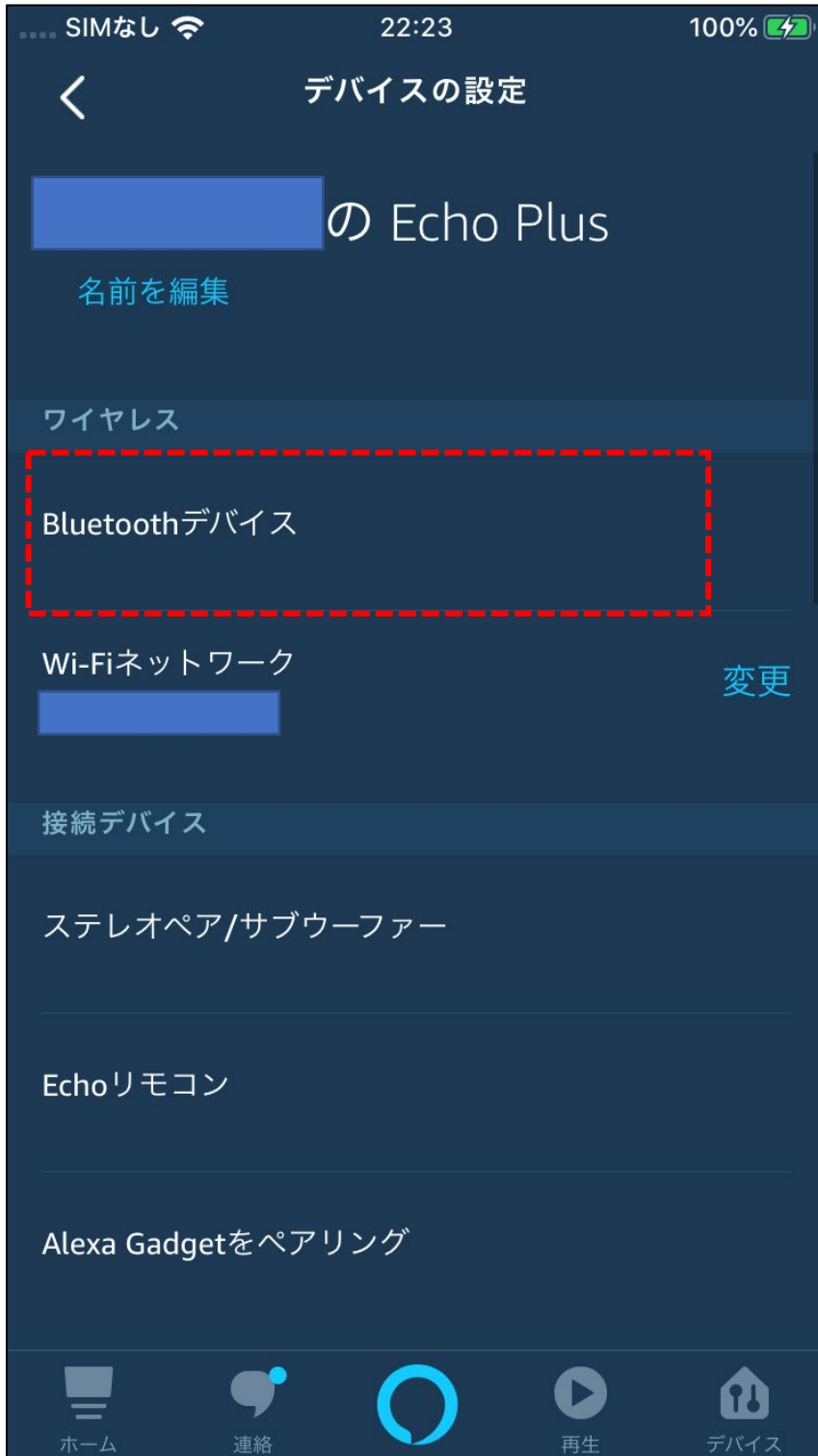
Amazon Alexaアプリのデバイス画面を開き、  
「Echo・Alexa」を選択



# 3.3 対象のEchoを選択



# 3.4 「Bluetoothデバイス」を選択



## 3.5 「新しいデバイスをペアリング」を選択

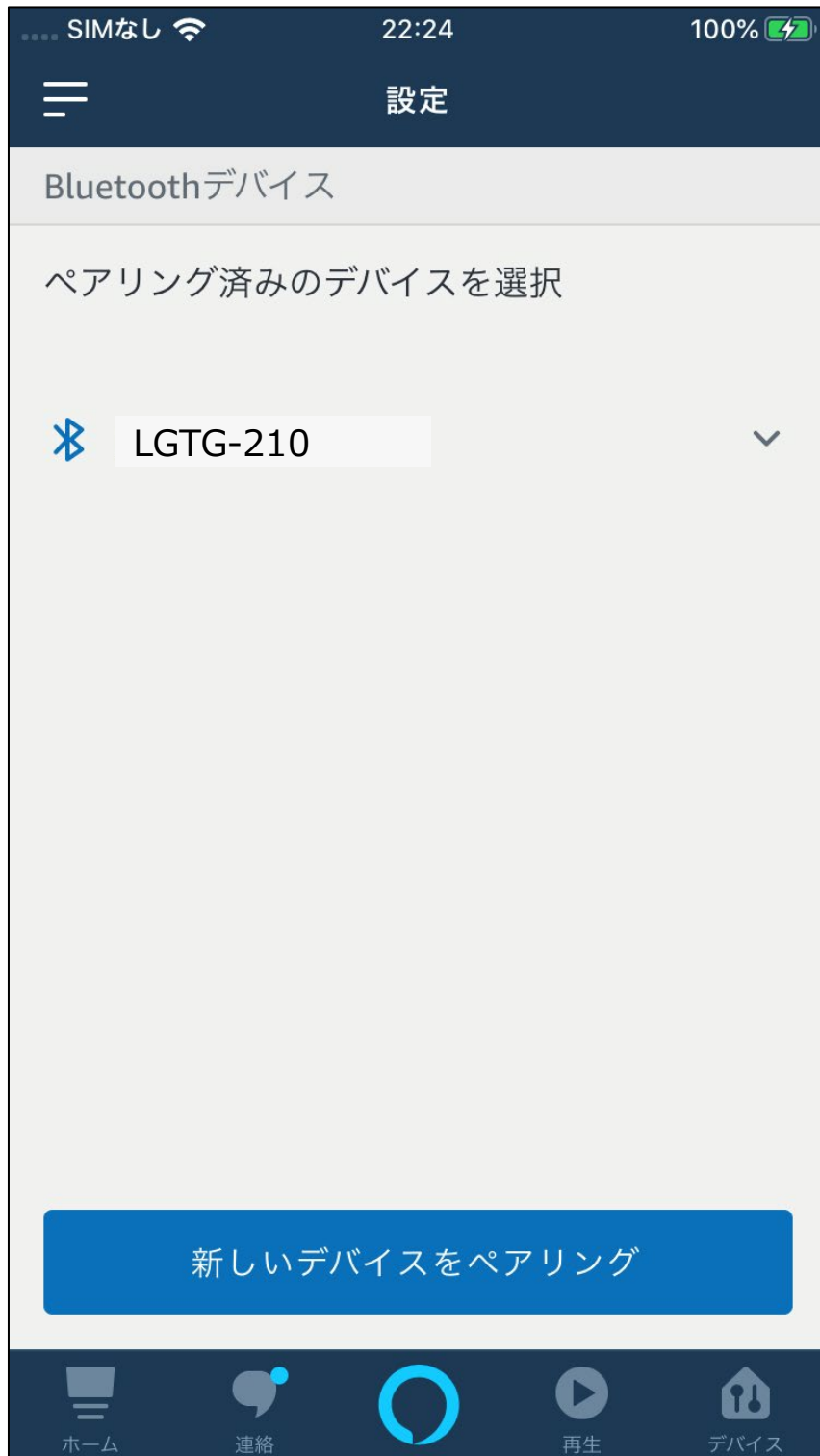


# 3.6 LGTG-210が表示されたら選択



# 3.7

設定完了です。  
Amazon Echoの音声天井から！



4.

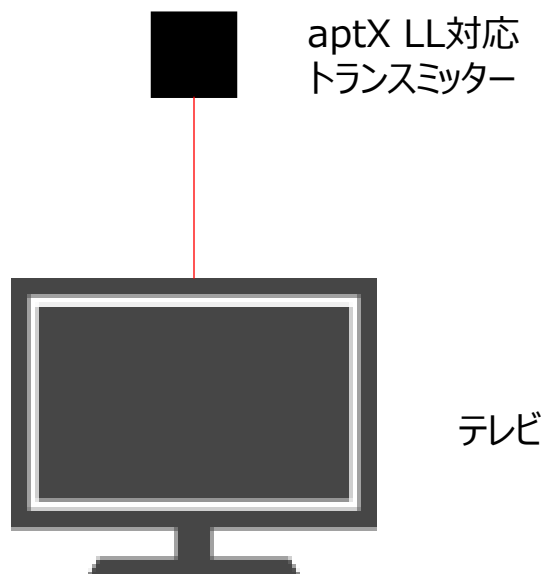
# Bluetoothトランスミッター と接続

## 4.1

### トランスミッターとテレビをつなぐ

\*

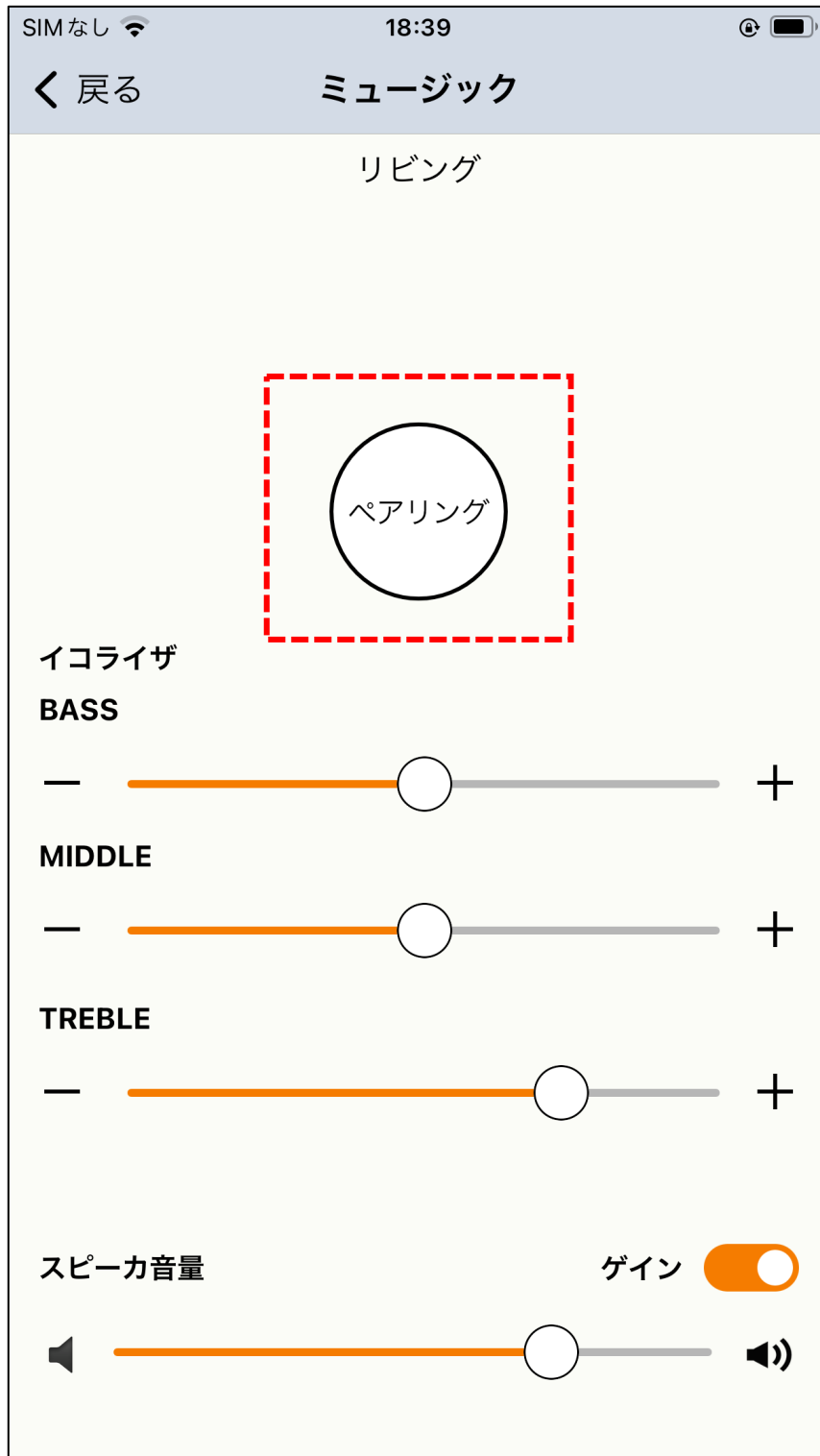
テレビのメーカーや機種により、  
音声の設定が異なります。  
テレビ側で確認ください。





## 4.2

「ペアリング」ボタンを押して、ペアリングを行う

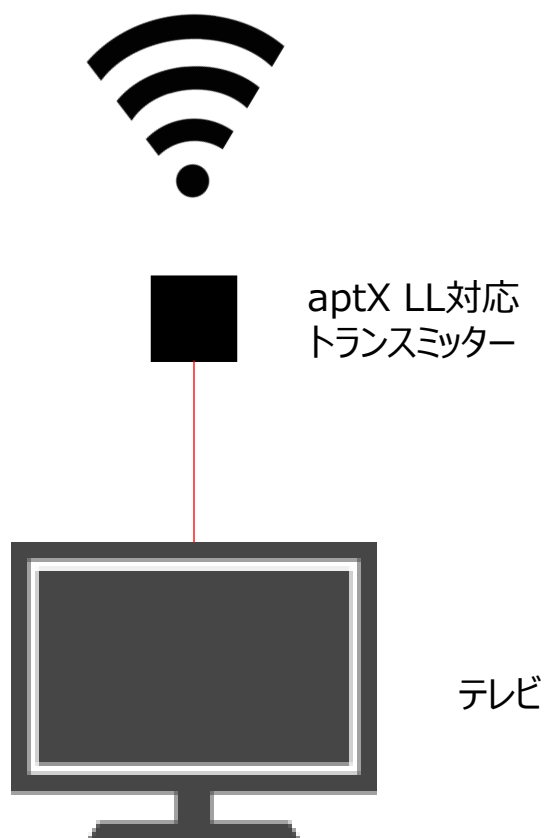


## 4.3

トランスミッターをONにして、  
ペアリングモードにしてください

\*

ペアリングモードのやり方は、  
トランスミッターのマニュアルを確認ください。



## 4.4

### トランスミッターのインジケータで接続を確認

LGTG-210



aptX LL対応  
トランスミッター



テレビ

# 5. ペアリング済み機器 の接続切替

一例として

5.1. スマホB → スマホA


5.2. Amazon echo → トランスミッター

# 5.1. ペアリング済み機器 の接続切替

スマホB  
→ スマホA


## 5.1.1

ペアリング済の対象デバイスをタップし、  
接続を解除



## 5.1.2


# 切替先デバイスのBluetooth接続画面で「LGTG-210」をタップ



### 5.1.3

スマートフォンのミュージックアプリで音楽を流そう！

LGTG-210



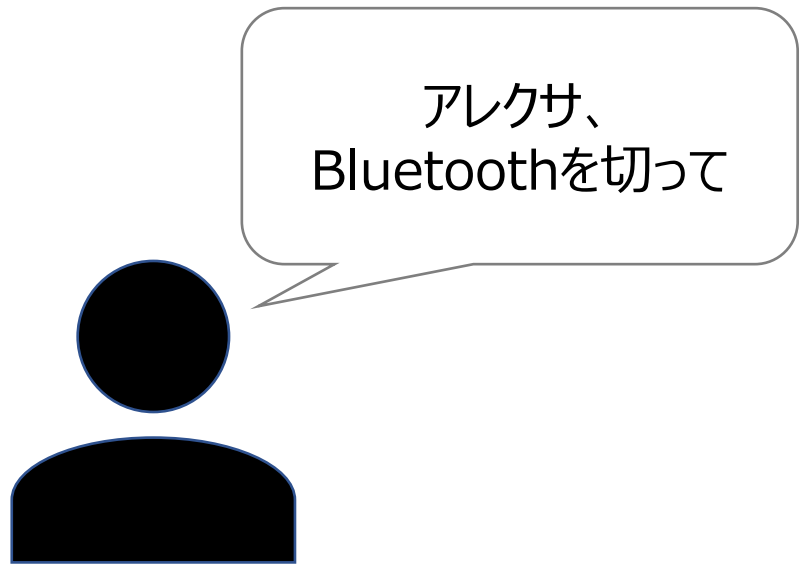


## 5.2. ペアリング済み機器 の接続切替

Amazon echo  
→ トランスミッター

## 5.2.1

### Amazon echoに音声で指示



## 5.2.2

トランスミッターの電源をON、  
自動的に接続します。

LGTG-210



aptX LL対応  
トランスミッター



テレビ

## 5.3. ペアリング済み機器 の接続切替

トランスミッター  
→ Amazon echo

# 5.3.1 トランスミッターの電源をOFF、 接続解除

LGTG-210



aptX LL対応  
トランスミッター



テレビ

## 5.3.2

### Amazon echoに音声で指示



# Bluetoothリストに 見つからない 場合

## 【原因】

別の端末と接続済であると、  
Bluetooth画面にLGTG-210が  
表示されません。

アプリからペアリングを押してペアリングモードに!!  
接続したい端末のBluetooth画面に表示されます

